

## واریز وجه در بروکر آلپاری با پرفکت مانی

در این مقاله به آموزش واریز و برداشت بروکر آلپاری با پرفکت مانی به کاربران آموزش می دهیم. در مقاله های زیر بروکر آلپاری را معرفی کردیم و آموزش ثبت نام در بروکر آلپاری را گام به گام انجام دادیم. اگر با ما مراحل را انجام داده باشید الان یک حساب تایید شده در آلپاری دارید. الان وقت این رسیده حساب تون را در بروکر شارژ کنید.

یکی از روش های که می توانید حساب تون رو در بروکر آلپاری شارژ کنید، روش شارژ با پرفکت مانی هست که مرحله به مرحله تصویری بهتون آموزش میدیم.

ابتدا وارد کابین تون در بروکر آلپاری شوید. طبق عکس روی گزینه واریز وجه کلیک کنید.

The screenshot displays the Traderfx.ir interface. At the top, there are three main navigation buttons: 'سرمایه گذاری' (Investment), 'افتتاح حساب' (Open Account), and 'واریز وجه' (Deposit). Below this, the 'حساب های شخصی من' (My Personal Accounts) section is visible, featuring a table for depositing funds. The table has columns for 'نوع حساب' (Account Type), 'شماره حساب' (Account Number), and 'مبلغ' (Amount). The first row shows 'واریز وجه' (Deposit) for 'USD 0.00'. The second row shows 'واریز وجه' (Deposit) for 'EUR 0.00'. Below the table, there is a section for 'کیف پول شریک' (Partner Wallet) with a table showing 'مبلغ' (Amount) of 'USD 0.46'. On the right side, a vertical sidebar menu is shown with various options. A red arrow points to the 'واریز وجه' (Deposit) option in this menu.

در این مرحله نوع انتقال را واریز وجه بنزید و نوع کابین تون را که با USD شروع می شود انتخاب کنید (قبل از این مرحله مقدار دلاری که می خواهید برداشت کنید از حساب تون در بروکر به کابین تون منتقل کنید که از طریق حساب به حساب به راحتی قابل انجام است). انتقال به را به شماره کیف تون در پرفکت مانی را انتخاب کنید و ادامه را کلیک کنید.



**خدمات مخصوص مشتریان ویژه**

مشاور ویژه آلپاری به‌صورت آنلاین در دسترس می‌باشد. برای بهره‌مندی از خدمات تخصصی و امتیازات ویژه، لطفاً به این صفحه مراجعه کنید.

[بازگرد](#)

Haghtehnes Sayyednahlidi  
10218963  
پروفایل: Diamond  
وضعیت: ALP 1.333  
اعتبار: ALP 1.333



[انتقال وجه](#)

انتقال وجه

3. تایید
2. جزئیات انتقال
1. اطلاعات اولیه

[انقاع از کلب پرداخت](#)

[بازگشت](#)

نوع انتقال:

انتقال از:

انتقال به:

[ادامه](#)

اطلاعات کلی درباره انتقال

مبلغی که قصد واریز به بروکر آلپاری دارید را ثبت و گزینه ادامه را بزنید.

انتقال وجه

3. تایید
2. جزئیات انتقال
1. اطلاعات اولیه

**اطلاعات مهم**

- هنگام انتقال وجه، لطفاً موارد زیر را در نظر بگیرید:
- سیستم Perfect Money برای انتقال از حساب‌های تایید نشده، 1.99% کمیسیون کسر می‌کند.
- همه وجوهی که با استفاده از واحد پولی متفاوت با واحد پول حسابتان منتقل می‌شود، به‌صورت خودکار تبدیل خواهد شد و ممکن است هزینه کمیسیون اضافی بدین جهت آن از شما کسر شود.
- انتقال از سوی شخص ثالث پذیرفته نمی‌شود. وجوه رهنده به فرستنده بازگردانده می‌شود.
- ممکن است حرکت هر زمانی از مشتریان بخواهد برای تایید واریز، عکس صفحه کیف پول Perfect Money خود را ارائه دهند.

مبلغی که برداشت خواهد شد: USD

انتقال از: Perfect Money

مبلغی که واریز خواهد شد: USD

انتقال به: حساب شخصی USD10218963  
موجودی USD 19,000

• نرخ کارمزد: ندارد

• تبدیل ارز: فیزیکی نیست.

[ادامه](#)
[بازگشت](#)

Activa  
Go to St

برای تایید مقدار برداشت، صفحه زیر را باز می‌شود و انتقال وجه را کلیک کنید.

انتقال وجه

1. اطلاعات اولیه      2. جزئیات انتقال      3. نتیجه

نوع انتقال:	واریز وجه
انتقال از:	Perfect Money
انتقال به:	حساب شخصی
مبلغی که برداشت خواهد شد:	USD 1,500.00
مبلغی که واریز خواهد شد:	USD 1,500.00

نسخه به عنوان قالب پرداخت

در صفحه زیر Perfect Money account را انتخاب و گزینه Make payment کلیک کنید.

**Perfect Money® payment order**  Secure Transfer

Payment to: U17591487 (Alpari)

Amount: 1500 USD

Account type: **Verified**, 1055 Trust Score point(s)

Credit rating: Normal, no overdue loans.

Please select desired payment method:


- Perfect Money account**  
Pay from existing Perfect Money account
- e-Voucher / Prepaid Card**  
Pay with Perfect Money e-Voucher
- Crypto currencies**  
Pay with your favourite crypto currency

در تصویر زیر Member ID و Password کیف پرفکت مانی تونو وارد می کنید و اعداد را در فیلد خواسته شده بنویسید و

Preview payment را کلیک کنید.

**Perfect Money® payment order**

Payment to: U17591487 (Alpari)

Account type: Verified, 1055 Trust Score point(s) 


Credit rating: Normal, no overdue loans.

Amount: 1500 USD


Memo:  ref. # 42728409

**Authorize Payment**

Member ID:

Password:  

Turing number:




در تصویر مشخص می کند که ۵٪ درصد از مبلغ واریزی تون از پرفکت مانی به آلپاری کسر می کند، و گزینه Confirm payment را بزنید و در آخر continue را بزنید. مبلغ از کیف پرفکت مانی تون به کابین آلپاری واریز شد.

### برداشت وجه از بروکر آلپاری با پرفکت مانی

برای اینکه بتوانید دلار تونو از بروکر آلپاری برداشت کنید و به کیف پول تون در پرفکت مانی واریز و تبدیل به ریال کنید، در صفحه اصلی کابین تون طبق عکس گزینه برداشت از حساب را کلیک کنید.

**Perfect Money® payment preview**

Payment to: **U17591487 (Alpari)**

Account type: **Verified**, 1055 Trust Score point(s) 

Credit rating: Normal, no overdue loans.

Amount: 1500 USD

Payment fee: 0.50 %

Total to pay: **1507.5 USD**

Memo: ref. # 42728409

**Authorize Payment**

Member ID: 9000074 (Seyed Mahdi Haghshenas)

Account to pay from  - 3369.99 USD ▼

You have agreed with non-reversal policy at the time of account registration.  
By making this transaction, you agree that the money transfer is final and cannot be reversed.

بعد از اینکه برداشت وجه را زدید وارد صفحه زیر می شوید که باید نوع انتقال را برداشت وجه بنزید و انتقال از را شماره کابین تون در آلپاری را مشخص می کنید و در آخر انتقال به را پرفکت مانی را انتخاب می کنید ادامه را کلیک می کنید طبق روال بالا انجام می دهید و دلارتون وارد کیف پول تون در پرفکت مانی به صورت آئی واریز می شود.

**Perfect Money® payment complete**

Batch # 501464815

Paid from account: 

Paid to account: U17591487 (Alpari)

Amount: 1500 USD

Memo: ref. # 42728409



The payment was successful

Your batch number for confirmation is 501464815

Thank you for using Perfect Money.